

wir knüpfen verbindungen

Office 2010

Im Newsletter vom letzten Oktober haben wir Ihnen das neue Betriebssystem Windows 7 vorgestellt. Vielleicht konnten Sie in der Zwischenzeit die Vorzüge von Windows 7 kennenlernen. Und schon wieder steht ein grosser Update bevor. Office 2010 steht in den Startlöchern. Voraussichtlich wird Microsoft Mitte dieses Jahres mit der Auslieferung von Office 2010 beginnen. In diesem Beitrag möchten wir Ihnen jetzt schon einen Einblick in ein paar Neuerungen von Office 2010 geben.

Was ist neu

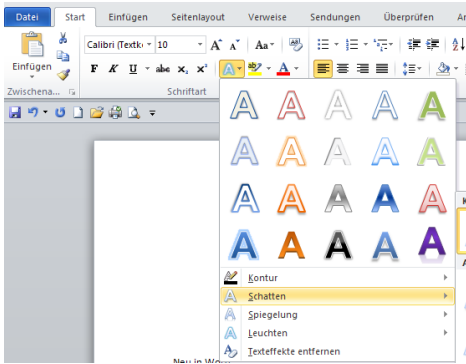
Die auffälligste Neuerung der Suite besteht in einer optisch aufpolierten Ribbon-Menüführung. Die aus Tabs und Icons kombinierte Leiste stellt sämtliche Office-Funktionen bereit und passt sich an die Windows 7-Optik an. Über den Farbcode erhalten Sie ständig ein visuelles Feedback über die aktuelle Anwendung; so zeigt sich in der Textverarbeitung Word die Leiste beispielsweise in Blau, Grün steht für Excel oder Gelb für Outlook. Zudem können Sie das Menü in Office 2010 deutlich stärker ihre Bedürfnissen anpassen. Mit Hilfe eines neuen Icons lässt sich ausserdem die recht grosse Ribbon-Leiste leichter bis auf die Tab-Reiter minimieren. Diese Funktion bot zwar schon Office 2007. Hierzu mussten Anwender aber den "Tab-Doppelklick" kennen.

Neu in Word

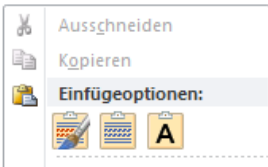
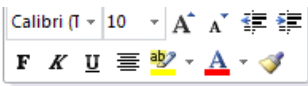
Text-Effekte Anwender, die Wert auf buntes Design legen, werden sich über die neuen Text-Effekte freuen. Ein Klick genügt und Word verwandelt markierte Textpassagen in flippige Grafik-Häppchen. Ausserdem hat Microsoft seiner Textverarbeitung eine intelligentere Copy&Paste-Funktion spendiert. Ab sofort entscheidet der Anwender, ob Texte aus der Zwischenablage mit bestehender Formatierung, mit neuer Formatierung oder unformatiert in das Dokument übernommen werden sollen.

THEMEN IN DIESER AUSGABE

- **Office 2010**
Was ist neu im Office 2010
- **ERP PROFFIX simply business**
Proffix Webshop
- **Neuheiten / Aktionen**
Windows 7 PC
Brother Laserdrucker
Brother All in One
mit gratis Papierschatz
- **Der richtige Umgang mit dem Internet**
- **Tipps und Tricks**
Outlook
Nützliche Funktion im Word
Humor



Text-Effekte anwenden für bunte Designs



Einfüge Optionen auswählen

Outlook auf Windows 7 Kurs

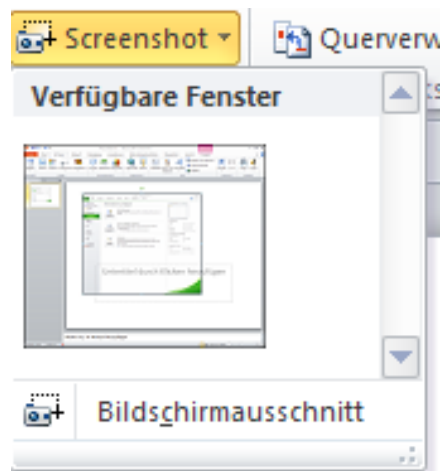
Die Kommunikations- und Planungszentrale Outlook übernimmt mit Office 2010 ebenfalls die Ribbon-Menüführung. In 2007 wurde die Ribbons nur teilweise integriert. Dadurch stehen mehr Aufgaben mit nur einem Klick zur Verfügung. Hiervon dürften vor allem die Ansichtsoptionen profitieren. Den Vorschau-, Navigations- und Aufgabenbereich können Anwender jetzt mit einem Klick zu- oder abschalten, wodurch sich das momentane benötigte Layout ohne Umweg über verschachtelte Menüs wechseln lässt.

Die Outlook-Neuerung mit dem grössten Nutzen für den Anwender dürfte aber die gelungene Integration in das Microsoft-Betriebssystem Windows 7 sein. Der Anwender kann dadurch auf häufig benötigte Aufgaben zugreifen, ohne Outlook vorher öffnen zu müssen. Dazu bieten die Windows 7-JumpListen und das Startmenü Verknüpfungen an, um neue Kontakte, Termine und Aufgaben anzulegen.

Weitere Neuerungen erhält der Anwender in Kombination mit Microsofts Exchange Server 2010. Dank MailTips erhalten Sie künftig eine Warnung, bevor Sie eine private E-Mail versehentlich an die gesamte Firma verteilen oder einen überdimensionierten Anhang an ein nicht dafür ausgelegtes E-Mail-Konto senden. Conversation View macht Schluss mit nervigen E-Mail-Diskussionen per Antwort-Funktion. Zusammengehörige Nachrichten lassen sich dadurch schnell zu einem Fach zusammenfallen. Ausserdem lassen sich Sprachnachrichten in einer Textvorschau anzeigen.

Office macht Screenshots

Gelungen wirkt eine neue Screenshot Funktion, die Ihnen bei der Erstellung von Präsentationen unter die Arme greift. Bislang mussten Anwender das Snipping-Tool oder den in der Zwischenablage abgelegten Grafikspeicher bemühen, um Screenshots in ein Dokument oder Präsentation einzufügen. Derartige Umwege sind mit dem neuen Office nicht mehr nötig. Geöffnete Fenster lassen sich direkt über eine schicke Vorschau in eine Präsentation einbetten. Für individuelle Bildausschnitte steht ein Clipping-Tool bereit, mit dem Sie den Ausschnitt selbst bestimmen.



Screenshots im Office erstellen

ERP-Software

Stressfrei vorwärts kommen

PROFFIX simply business

PROFFIX Webshop



Produkte Online präsentieren und verkaufen

Der Online-Shop ist vollumfänglich in PROFFIX simply business integriert. Dadurch müssen Sie sämtliche Daten und Strukturierungsinformationen nur einmal erfassen. Die Waren, deren Beschreibungen, alle Texte und Hinweise bis hin zu den AGB können so einfach und zentral verwaltet werden. Die gleichen Daten sind intern wie auch im Shop verfügbar. Die Freigabe von Artikeln, die im Shop publiziert werden sollen, erfolgt per Mausklick.

In PROFFIX simply business sind sämtliche Vorgaben für den Betrieb des Online-Shops standardmässig vorhanden. Zusätzliche Dokumententypen für die Web-Anfragen und die Web-Bestellungen erlauben eine schnelle und lückenlose Integration in die betrieblichen Abläufe. Kunden können Ihre Daten direkt eingeben und auch später Änderungen selbst vornehmen.

Stets aktuelle und korrekte Preisangaben

Preise, Preisreduktionen und Aktionen werden ebenfalls nur einmal erfasst und zentral in PROFFIX simply business geführt. Spezielle Rabatte oder Zuschläge für Online-Bestellungen können ergänzend definiert werden. Damit die Preise wie auch terminierte Sonderangebote stets aktuell und korrekt im Shop aufgeführt sind, können diese Angaben schon vorab eingegeben werden.

Übersichtliche Informationsstruktur

Für eine kundenfreundliche Nutzung und übersichtliche Darstellung Ihres Angebots im Internet, reichen reine Produktsuchen und Übersichten oftmals nicht aus. Mit PROFFIX simply business können Sie hierarchische Strukturen (z.B. Produktkategorien, Produzenten, Anwendungen, Klassifizierungen) und beliebige Begriffe vorgeben und im Shop darstellen. Das Aufschalten von Bildern, weiterführenden Erläuterungen oder auch Links ist zusätzlich möglich.

Die Business-Lösung für KMU
Einfach. Mehr. Freizeit.

PROFFIX
simply business

Zahlungen mit allen Kreditkarten akzeptiert

Sämtliche Kreditkarten sind in den Zahlungsverfahren vorgesehen. Die Module für yellowpay von PostFinance sind in die Grundkonfiguration eingebunden. für eine reibungslose und korrekte Zahlungsabwicklung sorgen die nahtlos integrierten Abläufe in der PROFFIX Finanzbuchhaltung. Über die zugewiesenen Zahlungsverbindungen können die Kommissionssätze vorgegeben werden. Die Buchungen werden automatisch in PROFFIX simply business erstellt.

Weitere Funktionen des PROFFIX Webshop

- Vollumfänglich integriert in PROFFIX simply business
- Individuell konfigurierbarer Shop
- Sämtliche Daten im ERP-System bewirtschaften
- Von allen gängigen Browsern unterstützt
- Direkte Einbindung für Kreditkartenzahlungen
- Barzahlung oder Rechnung
- Auf der Basis .NET entwickelt

Für weitere Informationen kontaktieren Sie uns unter der Nummer 041 833 88 88 oder unter der Hersteller Website www.proffix.net

Adressverwaltung	SFr.	250.00	Finanzbuchhaltung	SFr.	650.00
Debitorenbuchhaltung	SFr.	350.00	Kreditorenbuchhaltung	SFr.	350.00
Auftragsbearbeitung	SFr.	650.00	Lagerverwaltung	SFr.	450.00

Mit dem Gesamtpaket sparen Sie 710.-- **SFr. 1'990.00**

Preise exkl. MWST



Multimedia



140430

Der Intel® Core™ i5 Prozessor passt sich bei erhöhtem Leistungsbedarf intelligent an (Turbomodus bis 3.6 GHz). Selbst bei anspruchsvollen Anwendungen wie Spielen oder Bildbearbeitung hält er mit Ihnen Schritt. Der neue Intel® Core™ i5-661 Prozessor mit dem derzeit stärksten integrierten Grafik Chip läutet eine völlig neue Prozessor Generation ein. Bei gleicher Chiptaktrate ist die CPU bis zu doppelt so schnell wie eine Core2Duo CPU bei gleicher Taktfrequenz. Da diese CPU über die Hyperthreading Technologie verfügt, sieht das Windows Betriebssystem insgesamt 4 Prozessorkerne. Egal ob Sie HD Filme oder anspruchsvolle 2D/2D Grafiken anschauen und bearbeiten wollen, mit diesem PC sind Sie dafür gut gerüstet. Der im Lieferumfang vorhandene ASUS 23.6" Bildschirm VH242H verfügt über eine Auflösung von 1920x1080 Bildpunkten (Full-HD), 300 cd/m². Das Windows 7 Betriebssystem ist in der 32-Bit Version vorinstalliert. Inkl. 64-Bit Windows 7 DVD.

Original Windows® 7 Professional (Multilingual), Intel® Core™ i5-661 Processor (4M Cache, 3.33/3.6 GHz), Belinea Miditower, 4 GB DDR-III RAM, 500GB HDD, MB Gigabyte GA-H55M-S2H, Grafik on CPU, Gigabit LAN, DVD-RW, Cardreader, 400 Watt Netzteil 80+, Tastatur & Optical Maus

Preis inkl 23.6" ASUS Monitor

CHF 1'499.00

Der Mobile



140600

Das Notebook beeindruckt nicht nur mit schicker Form und guter Ausstattung, sondern auch durch das elegante und schlanke Design **Die integrierte numerische Tastaturblock freut alle, die viele Zahlen eintippen müssen!** Das Display verfügt über eine **LED Hintergrundbeleuchtung**, LEDs haben keine Aufwärmzeit, sondern leuchten direkt mit voller Stärke. Lebensdauer, Stossunempfindlichkeit und darstellbarer Farbraum sind grösser als bei den aktuell eingesetzten CCFLs. Das Notebook ist ausgestattet mit einem 9-Zellen Akku für lange Batterieleistung.

Original Windows® 7 Home Premium, Intel® Core™2 Duo Prozessor T6600 (2.2 GHz, 2MB L2 Cache, 800MHz FSB), 17" LED Display 1600x900 Pixel, 512MB Grafik M92, 4GB RAM DDR-II, 500GB HDD, DVD +/- RW, WLAN 3 x USB, 10/100/1000MBit LAN, CardReader, WebCam, 9 Zellen Akku,

Preis inkl. Tasche und Maus

CHF 1'279.00



Für zu Hause



801010

Der jüngste Spross in der Familie der Intel® Pentium® Prozessoren basiert auf der Dualcore-Prozessortechnik, die grossartige Desktop- und Notebook Eigenschaften die Verbesserungen beim Stromverbrauch und Funktionen für das Multitasking im Alltag bietet. Das Windows 7 ist multilingual (D / F / I / E / NL) vorinstalliert inkl. Lizenz und multilingual DVD. Inkl. 1 Jahr Garantie, optional bis 3 Jahre Pick-up & Return

Original Windows® 7 Home Premium (Multilingual), Intel® Pentium® Dual-core Prozessor E5400 (2.7 GHz, 800MHz FSB, 2 MB L2 Cache), Belinea Miditower, 2 GB DDR2-RAM, 320GB S-ATA II HDD, MB ASUS® P5G41-M, Gigabit LAN, DVD-RW SATA, Tastatur & Optical Maus black

Preis

CHF 789.00



Das Arbeitstier



811051

Besonders leise dank passiver Grafikkartenkühlung. Die Grafikkarte verfügt über 512MB Ram und 2 x DVI Ausgang für den optimalen Anschluss von 2 grossen Monitoren (2x 22/26 Zoll). Bequemes Abrufen der E-Mails oder Surfen im Web, Multitasking mit rechenintensiven Anwendungen wie der HD-Videobearbeitung – immer gehört ein Prozessor dazu, der maximale PC-Leistung ermöglicht. Der **neue Intel® Core™ i7 Prozessor** bringt Sie Ihnen. Das beispiellose **4-Kern-/8-Thread-Design mit Intel® Hyper-Threading-Technologie** bietet unabhängig von der Art der Anforderungen enorme Performance. Der PC ist mit einem starken und effizienten 450 Watt Netzteil 80+ ausgestattet damit ist auch für den Ausbau genügend Reserve vorhanden. Das Windows 7 Betriebssystem ist in der 32-Bit Version vorinstalliert. Es ist eine 32-Bit und eine 64-Bit Windows 7 DVD im Lieferumfang.

Original 32Bit Windows® 7 Professional (Multilingual), Intel® Core™ i7-920 Quad-Core Prozessor (2.66/2.93 GHz, 8MB L3 Cache), Belinea Miditower, 450 Watt Netzteil beQuiet 80+, 4 GB DDR-III RAM, 750GB HDD, MB ASUS® IPMTB-GS X58, Grafik NVIDIA® Geforce 9600GT mit 512 MB passiv gekühlt, Gigabit LAN, DVD-RW SATA, Cardreader, Tastatur & Optical Maus black

Preis

CHF 1'679.00

Preisangaben sind unverbindliche Richtpreise inkl. MWST. und inkl. VRG, zuzüglich Transport. Irrtum und Änderungen jederzeit vorbehalten. Weitere top Angebote finden sie unter www.belinea.ch

Der Kleine



301079

Handlichkeit zählt viel beim mobilen IT-Einsatz

Ein Beispiel dafür ist das 10,2 Zoll grosse Display: klein genug für einen flexiblen Einsatz und ausreichend gross, um bequem zu arbeiten. WLAN erleichtert die Kommunikation und sorgt für schnelle Zugriffe auf das Web. Mit der integrierten Webcam sind damit die besten Voraussetzungen für Videokonferenzen geschaffen. Vor allem Business-User begeistern sich für das geringe Gewicht von nur 1,3 Kilo und die 160 GB große Festplatte des Belinea XS-10. Der Speicher lässt sich bei Bedarf einfach durch den Austausch des Speichermodul aufzurüsten **Der extrastarke 6 Zellen Akku sorgt für eine extra lange Akku Laufzeit von 5-6 Stunden.**

Original Windows® 7 Starter, Intel® Atom™ Prozessor N270 (1.6 GHz, 667MHz FSB), 10.2" TFT Display 1024x600 glare, 1 GB RAM, 160GB HDD, Intel® GMA 950 Grafik mit 128 MB, WLAN 802.11 b/g, 3 x USB, 10/100MBit LAN, Webcam 1.3MP, Cardreader, 6 Zellen Akku

Preis

CHF 489.00

Der Edle



Der neue Intel SU2300 Dual Core ULV (Ultra Low Voltage) Prozessor von Intel zeichnet sich durch einen extrem niedrigen Stromverbrauch aus. Das ermöglicht **Akkulaufzeiten von 6-8 Stunden** und eine reduzierte Kühlung (= leise). Dies ermöglicht uns dieses SUB-Notebooks besonders leicht und dünn herzustellen. Sie werden begeistert sein.

Edles gebürstetes ALU Design Das Notebook ist dank der Intel Dual Core CPU optimal gerüstet für flüssiges Arbeiten, trotz geringer Stromaufnahme. Dank einer effizienter LED Hintergrundbeleuchtung beträgt die Stromaufnahme maximal 10 Watt. Dies ermöglicht, zusammen mit dem extra starken 5200mAh Hochleistungsakku, eine lange Laufzeit. Das Notebook ist standardmässig mit einem DVD-Brenner ausgestattet. Das ist in dieser Klasse nicht selbstverständlich.

Original Windows® 7 Home Premium, Intel® SU2300 Dual Core ULV Prozessor (2 x 1.20 GHz, 800MHz FSB, 1MB L2-Cache), 13.3" TFT LED Display (1280x800), 2GB RAM, 320GB HDD, DVD-Brenner, Grafikkarte Intel GMA X4500HD, WLAN 3945ABG, 2 x USB, 1 x HDMI, 1 x VGA, 10/100 MBit LAN, Cardreader, Webcam, 1 x Express Card 34

Preis

CHF 999.00

Preisangaben sind unverbindliche Richtpreise inkl. MWST. und inkl. VRG, zuzüglich Transport. Irrtum und Änderungen jederzeit vorbehalten. Weitere top Angebote finden sie unter www.belinea.ch

Gratis 2. Papierschacht



HL-5370DN



Gültig bis 16.4.2010

Monolaser Duplexdrucker mit Netzwerkanschluss

Mit integriertem Netzwerkanschluss und 30 ppm ist der HL-5350DN die optimale Lösung für kleine Arbeitsgruppen. Sein Duplexdruck sowie das getrennte Toner-/Trommelsystem machen ihn besonders wirtschaftlich und die Zertifizierung mit dem Blauen Engel beweist seine hohe Umweltfreundlichkeit. Eine 250 Blatt Papierkassette plus 50 Blatt Multifunktionszufuhr für besondere Papierformate, Umschläge oder Folien bieten die passende Flexibilität zum Drucken in der Arbeitsgruppe. Lieferung inklusive Toner.

Merkmale

Druckgeschwindigkeit bis 30 S/Min + 13 Seiten Duplexdruck
Erste Druckseite < 8.5 Sek., bis 1200 x 1200dpi Druckauflösung
32MB Standardspeicher, optional erweiterbar bis 544MB
Hi-Speed USB 2.0, ECP-Parallel Interface und Ethernet 10/100 Base-TX
Papiervorrat bis 800 Blatt max.
Multifunktionseinzug für 50 Blatt
1 Jahr Bring-in Garantie

Preis

CHF 439.00



HL-5370DW



Gültig bis 16.4.2010

Wireless Monolaser Duplexdrucker mit Netzwerkanschluss

WLAN-Laserdrucker mit Duplexdruck und zertifizierter Umweltfreundlichkeit. Neben der LAN-Schnittstelle ist der HL-5370DW auch mit einem WLAN-Printserver ausgestattet und ideal für das kleine Büro-Team. Sein Duplexdruck sowie das getrennte Toner-/Trommelsystem machen ihn besonders wirtschaftlich und die Zertifizierung mit dem Blauen Engel beweist seine hohe Umweltfreundlichkeit. Er verfügt über eine 250 Blatt Papierkassette plus 50 Blatt Multifunktionszufuhr für besondere Papierformate, Umschläge oder Folien, 30 ppm, 2400 dpi Auflösung und PCL6 Emulation. Lieferung inklusive Toner

Merkmale

Druckgeschwindigkeit bis 30 S/Min + 13 Seiten Duplexdruck
Erste Druckseite < 8.5 Sek., bis 1200 x 1200dpi Druckauflösung
32MB Standardspeicher, optional erweiterbar bis 544MB
Hi-Speed USB 2.0, ECP-Parallel Interface, Ethernet 10/100 Base-TX und WLAN 802.11 b/g
Papiervorrat bis 800 Blatt max.
Multifunktionseinzug für 50 Blatt
1 Jahr Bring-in Garantie

Preis

CHF 499.00

Gratis 2. Papierschacht



DCP-8085

GRATIS!
2. PAPIERSCHACHT
LT-5300 IM WERT VON
302.- CHF

Gültig bis 16.4.2010

3-in-1 Monolaser-mit Duplexfunktion und Netzwerk Drucken

Kopieren und Scannen mit Papier und Kosten sparender Duplexfunktion. All das steckt im kompakten DCP-8085DN. 30 ppm in s/w, LAN-PrintServer, USB-Host, 250 Blatt Kassette, 50 Blatt Multifunktionszufuhr für spezielle Papiere, Umschläge oder Folien plus 1 optionale Zusatzkassette, sowie Profi-Komfort beim Kopieren und Scannen Getrenntes Toner- und Trommelsystem.

Merkmale

Druckgeschwindigkeit bis zu 30 S/Min. s/w, Duplexdruck bis zu 13 S/Min
Druckauflösung bis zu 1200 x 1200dpi, Ethernet 10/100 Base TX Netzwerk
Papierkassette mit 250 Blatt-Schacht, 64MB Standardspeicher
Vorlageneinzug (ADF) bis zu 50 Blatt und 50 Blatt Multifunktionschacht
HS-USB 2.0 & ECP-Parallel (Win & Mac),
Kopierauflösung bis zu 600 x 1200dpi, Kopiergeschwindigkeit bis zu 30 S/Min
Zoomfunktion 25 - 400% in 1%-Schritt, Scan to E-mail/Bild/OCR/Datei/USB (PDF, JPEG, TIFF)/FTP/Netzwerk (CISF)
Scanauflösung bis zu 600 x 2400dpi optisch und bis zu 19200dpi interpoliert
1 Jahr Bring-in-Garantie

Preis

749.00



MFC-8380-

GRATIS!
2. PAPIERSCHACHT
LT-5300 IM WERT VON
302.- CHF

Gültig bis 16.4.2010

4-in-1 Netzwerk Monolaser mit Duplex-Drucker, -Scanner, -Kopierer und -Fax

WLAN-Laserdrucker mit Duplexdruck und zertifizierter Umweltfreundlichkeit Neben der LAN-Schnittstelle ist der HL-5370DW auch mit einem WLAN-Printserver ausgestattet und ideal für das kleine Büro-Team. Sein Duplexdruck sowie das getrennte Toner-/Trommelsystem machen ihn besonders wirtschaftlich und die Zertifizierung mit dem Blauen Engel beweist seine hohe Umweltfreundlichkeit. Er verfügt über eine 250 Blatt Papierkassette plus 50 Blatt Multifunktionszufuhr für besondere Papierformate, Umschläge oder Folien, 30 ppm. 2400 dpi Auflösung und PCL6 Emulation. Lieferung inklusive Toner

Merkmale

Druckgeschwindigkeit bis zu 30 S/Min, Duplexdruck bis zu 13 S/Min
Druckauflösung bis zu 1200 x 1200, Papierkassette mit 250 Blatt-Schacht
50 Blatt Multifunktionschacht, HS-USB 2.0, Ethernet 10/100 Base TX Netzwerk
Highspeed-Fax mit 33600bps, Vorlageneinzug (ADF) für 20 Blatt
Kopierauflösung bis zu 600 x 1200dpi, Kopiergeschwindigkeit bis zu 30 S/Min
Zoomfunktion 25 - 400% in 1%-Schritt, Scan to E-mail/Bild/OCR/Datei/USB (PDF, JPEG, TIFF)/FTP/Netzwerk (CISF), Scanauflösung bis zu 600 x 2400dpi optisch und bis zu 19200dpi interpoliert
1 Jahr Bring-in-Garantie

Preis

759.00

Ein paar nützliche Tipps im Umgang mit dem Internet

1. Daten-Sparsamkeit

Internet-Surfer sollten mit persönlichen Angaben im Internet sparsam umgehen und bewusst entscheiden, wem sie welche Details preisgeben. Je weniger von der eigenen Privatsphäre zugänglich ist, desto weniger Angriffsfläche wird unbefugten Nutzern und potenziellen Betrügern geboten. Das gilt auch bei der Registrierung für Internet-Dienste. Anwender sollten nur Daten eingeben, die für die Services tatsächlich nötig sind. Für angeblich kostenlose Dienste sollte keinesfalls eine Kontonummer eingegeben werden. Im Zweifel besser auf die Eingabe verzichten.

2. Privatleben

Das Internet vergisst nichts. Auch gelöschte Inhalte können als Kopien an anderen Stellen im Web noch vorhanden sein. Dies sollte man bei jeder Veröffentlichung im Internet bedenken. Die meisten Menschen würden im Alltag kaum Unbekannten ihr ganzes Privatleben offenbaren. Auch im Internet haben es Nutzer in der Hand, den Zugang zu privaten Infos zu beschränken. Bei vielen Online-Diensten können sie dies selbst bestimmen: Individuelle Einstellungen lassen sich meist im Nutzerprofil oder bei den Kundendaten vornehmen. Nur gute Bekannte sollten in Internet-Gemeinschaften und Foren auf Fotos oder Kontaktdaten zugreifen können. Peinliche Fotos und Texte in Netzwerk-Profilen sollten gelöscht werden.

3. Anbieter-Check

Kunden sollten bei der Auswahl von Anbietern auf deren Datenschutzerklärung achten. Bei Online-Shops gehören ein Impressum mit Anschrift des Geschäftsführers sowie klare Geschäftsbedingungen zur Seriosität. Auch der Kunde kann Kontrolle ausüben: Auf zahlreichen Shopping-, Preisvergleich- und Auktionsseiten werden Händler benotet. Gute Bewertungen können ein Hinweis auf seriöse Geschäftspraktiken sein.

4. Benutzername

Ob Internet-Nutzer besser mit ihrem echten Namen oder einem Pseudonym (Nickname) auftreten, hängt von der Art der Web-Plattform ab. Für Einträge in Fach-Foren, beim Twittern oder in Verbraucherportalen sollte in der Regel ein Nickname verwendet werden. Mit dem vollen Namen sollte man sich nur anmelden, wenn man so bewusst leichter gefunden werden will, wie das in einigen Internet-Gemeinschaften üblich ist.

5. Suchmaschinen

Bei der Anmeldung zu einer Internet-Gemeinschaft sollte darauf geachtet werden, dass das Profil nicht über Suchmaschinen auffindbar ist. Dann können es nur die Mitglieder der Community lesen und nicht jeder Internet-Nutzer. Bei den meisten solchen Netzwerken sind die Profile deshalb nur über Suchmaschinen auffindbar, wenn die Nutzer es ausdrücklich wünschen.

6. Eigener Ruf

Jeder sollte regelmäßig die Infos im Netz über seine Person mit Suchmaschinen prüfen. Dies gilt besonders für alle, die viel veröffentlichen oder in der Öffentlichkeit arbeiten. Wer einen häufigen Namen hat, gibt Vor- und Nachname in Anführungszeichen ein („Max Müller“) und danach etwa Wohnort, Beruf oder Sportverein. So lassen sich Ergebnisse filtern.

7. Passwörter

Bei vielen Online-Services müssen die Nutzer ein Passwort festlegen. Soweit möglich, sollten sie nicht das gleiche Passwort für mehrere Dienste verwenden – etwa E-Mail, Shops und Communitys. Es sollte mindestens acht Zeichen lang sein und aus einer zufälligen Reihenfolge von Groß- und Kleinbuchstaben, Zahlen und Sonderzeichen bestehen.

8. Online-Bezahlung

Zur Bezahlung müssen Konto- und Kreditkartendaten über eine verschlüsselte Verbindung übertragen werden, erkennbar an den Buchstaben „https“ in der Adresse der Webseite und einem Schloss- oder Schlüssel-Symbol im Internet-Programm.

9. PC-Schutz

Viren und andere Schadprogramme beeinträchtigen nicht nur die Funktion von PCs, sondern werden zunehmend zur Ausspähung digitaler Identitäten eingesetzt. Vor der ersten Internet-Nutzung müssen ein Antiviren-Programm und eine Firewall installiert werden, um den PC zu schützen. Diese Schutzprogramme sowie Betriebssystem und Internet-Programm des PCs müssen regelmäßig aktualisiert werden. Aktualisierungen können automatisiert abgerufen werden. Da Schadsoftware auch über CDs, USB-Sticks oder Speicherkarten verbreitet wird, sollten diese auch geprüft werden.

Tipps & Tricks

Outlook

- Beim Maileingang und bei eingeschalteter Vorschau könne Sie sich die eingegangenen Mails ohne mit der Maus durchzuklicken samt Inhalt anschauen. Gehen Sie einfach auf das erste Mail und drücken Sie die Space-Taste. Bei jedem Tastendruck auf die Space-Taste springt Outlook Seitenweise durch das Mail. Wenn die letzte Seite durch ist, springt es sofort auf das nächst Mail.
- Wenn Sie Outlook nicht als Task in der Taskleiste anzeigen möchten, sondern als Symbol neben der Uhr, dann gehen Sie wie folgt vor:
Start/Ausführen/Regedit und dann OK. Danach gehen Sie auf folgenden Schlüssel: HKEY_CURRENT_USER -->Software -->Microsoft -->Office -->12.0 -->Outlook --> Preference
Hier jetzt den Schlüssel MinToTray als DWORD erstellen und den Wert 1 eintragen. Achtung ! Datenbank zuerst sichern
- Beim normalen Löschen mit der Taste Del werden die Mails in den Ordner *Gelöschte Objekte* verschoben. Wollen Sie die Mails nicht in den Ordner gelöschte Objekte verschieben, sondern sofort und definitiv löschen, so drücken Sie einfach Shift + Del. Damit werden die Mails sofort und endgültig gelöscht.

Nützliche Funktion im Word

- Kennen Sie schon die Funktion rand() in Microsoft Word? Sie liefert gute Dienste, wenn man mal kurz etwas im Word testen bzw. üben will, also z. B. bestimmte Formatierungen oder wie man Grafiken in einen Text einfügt usw. Normalerweise benötigt man dafür einen Übungstext. Oft ist der aber nicht schnell genug zur Hand oder er entspricht nicht den gewünschten Kriterien. Hier hilft uns schnelle und unkompliziert die Funktion rand() weiter. Starten Sie einfach Word, geben Sie folgende Zeichen ein „=rand()“ (ohne Anführungszeichen) danach drücken Sie die ENTER-Taste und schon haben Sie einen Text

Humor

- Es war einmal ein Junge, der auf die Frage nach seinem Berufswunsch antwortete, er würde gerne ein grosser Schriftsteller werden. Als man ihn fragte, was er unter 'gross' verstehe, sagte er: 'Ich möchte Sachen schreiben, welche die ganze Welt liest, Sachen, auf die die Leute mit echten Emotionen reagieren, Sachen, die den Leser zum Weinen und Schreien bringen und in Wutgeheul ausbrechen lassen!' Heute arbeitet er für Microsoft und schreibt Fehlermeldungen!

hema computersysteme ag

• adresse

hema computersysteme ag
Frauholzstrasse 9a
6422 Steinen
Telefon 041 833 88 88
Fax 041 833 04 43

• e-mail

info@hema.ch

• homepage

www.hema.ch

• angebote

- ⇒ Analyse, Beratung und Verkauf von Hard- und Softwarelösungen
- ⇒ Netzwerkinstallation, Service und Support
- ⇒ Business-Software PROFFIX
- ⇒ IP-Telefonie mit Swyx
- ⇒ Sicherheitslösungen für PC Kommunikationstechnologien z.B. Internet/Intranet, E-Mail, und Fax
- ⇒ Hosting/Webpublishing
- ⇒ Installation, Programmierung
- ⇒ Betreuung und Reparaturen vor Ort
- ⇒ Schulung in verschiedensten Computerprogrammen



wir knüpfen verbindungen

edv
gesamtlösungen

beratung
analyse / projektierung
netzwerk- und systemengineering

kommunikation

lan / wan
internet, intranet, extranet
mail, fax, telex, voice, video

software
hardware

standard- branchen- und
integrierte software
groupware
server / pc-workstation
storage / backup
network components

20 jahre hema

Thomas-Krenn.AG[®]

Speed is (y)our success



Primus-Partner

PROFFIX
simply business

